



PROFIL SOCIODÉMOGRAPHIQUE

Décembre 2009

Données sociodémographiques

- Population
- Groupe d'âge et sexe
- Familles
- Ménages privés
- Langues
- Mobilité
- Citoyenneté
- Statut des générations
- Minorités visibles
- Scolarité
- Professions
- Lieu de travail
- Activité économique
- Revenus
- Logements privés





TABLES DES MATIÈRES

1.	Préambule.....	2
2.	Terminologie.....	3
3.	Population.....	4
4.	Variation de la population	4
5.	Groupes d'âge	5
6.	Famille de recensement.....	2
7.	État Matrimonial	2
8.	Ménages privés	2
9.	Langues	2
10.	Mobilité.....	1
11.	Citoyenneté.....	2
12.	Statut des générations.....	2
13.	Minorités visibles	1
14.	Scolarité	1
15.	Professions.....	2
16.	Lieu de travail	1
17.	Activité économique	2
18.	Revenus	2
19.	Logements privés.....	1



1. PRÉAMBULE

Ce document présente une compilation de données statistiques relativement aux profils sociodémographiques de la population de la Ville de Farnham (*subdivision de recensement*) effectuée à partir des données des recensements quinquennaux effectués périodiquement par Statistiques Canada. Ces données étant les plus fiables en la matière, elles permettent de dresser un portrait de la population ainsi que du cadre bâti pour l'ensemble du territoire de la Ville de Farnham. Parmi les principales variables sociodémographiques étudiées on retrouve notamment :

Caractéristiques de la population :

- selon l'âge;
- selon l'état matrimonial;
- des familles de recensement;
- des ménages privés;
- selon la langue;
- selon les générations;
- selon la mobilité;
- selon la scolarité et les domaines d'études;
- selon l'activité;
- selon la profession;
- selon le lieu de travail;
- selon les minorités visibles.

Caractéristiques du cadre bâti :

- selon les logements privés occupés;
- selon la répartition des logements loués et possédés;
- selon les permis de construction émis.

Lorsque l'exercice sera pertinent, une analyse sommaire des résultats ainsi que, dans certains cas, une comparaison avec les données pour la MRC de Brome-Missisquoi (*division de recensement*) sera présentée. Cet exercice, au fil des mises à jour aura pour effet de suivre l'évolution de la population et du cadre bâti du territoire de la Ville de Farnham et orienter certaines interventions municipales; que ce soit au niveau politique que dans l'aménagement de son territoire.

Il est important de noter que les données recueillies sont arrondies à la demi-dizaine près. C'est pourquoi, à certains endroits, le résultat relatif à la population totale n'égale pas nécessairement la somme des sexes masculins et féminins.

**2. TERMINOLOGIE****CÉLIBATAIRE (JAMAIS MARIÉ(E))**

Personne qui ne s'est jamais mariée (y compris toute personne de moins de 15 ans) ou personne dont le mariage a été annulé et qui ne s'est pas remariée.

LÉGALEMENT MARIÉ(E) (ET NON SÉPARÉ(E))

Personne mariée dont le conjoint est vivant, à moins que le couple ne soit séparé ou divorcé. En 2006, les couples de même sexe légalement mariés sont inclus dans cette catégorie.

SÉPARÉ(E), MAIS TOUJOURS LÉGALEMENT MARIÉ(E)

Personne actuellement mariée, mais qui ne vit plus avec son conjoint (pour quelque raison que ce soit autre que la maladie ou le travail) et qui n'a pas obtenu de divorce.

DIVORCÉ(E)

Personne qui a obtenu un divorce officiel et qui ne s'est pas remariée.

VEUF(VE)

Personne dont le conjoint est décédé et qui ne s'est pas remariée.

FAMILLE DE RECENSEMENT

Couple marié (avec ou sans enfants des deux conjoints ou de l'un d'eux), couple vivant en union libre (avec ou sans enfants des deux partenaires ou de l'un d'eux) ou parent seul (peu importe son état matrimonial) demeurant avec au moins un enfant dans le même logement. Un couple peut être de sexe opposé ou de même sexe. Les « enfants » dans une famille de recensement incluent les petits-enfants vivant dans le ménage d'au moins un de leurs grands-parents, en l'absence des parents.

MÉNAGE PRIVÉ

Personne ou groupe de personnes (autres que des résidents étrangers) occupant un logement privé et n'ayant pas de domicile habituel ailleurs au Canada. Un ménage privé peut être composé de groupes de familles (familles de recensement) avec ou sans autres personnes, de deux familles ou plus partageant le logement, d'un groupe de personnes non apparentées, ou d'une personne vivant seule.

1^{RE} GÉNÉRATION

Personnes nées à l'extérieur du Canada. Il s'agit, pour la plupart, de personnes qui sont, ou qui ont déjà été, des immigrants reçus au Canada. Sont également incluses dans la première génération un petit nombre de personnes nées à l'extérieur du Canada de parents qui sont citoyens canadiens de naissance.

2^E GÉNÉRATION

Personnes nées au Canada dont au moins un des parents est né à l'extérieur du Canada.

3^E GÉNÉRATION OU PLUS

Personnes nées au Canada dont les deux parents sont nés au Canada (les grands-parents de ces personnes peuvent être nés au Canada ou à l'extérieur du Canada).



3. POPULATION

- 7 809 habitants en 2006, en croissance de 0,8 % par rapport à 2001.
- Territoire d'une superficie de 92,04 km².
- Densité de population de 84,8 habitants au km².



4. VARIATION DE LA POPULATION

Voici quelques chiffres concernant l'évolution de la population de Farnham au fil des derniers recensements. En 1996, la population du territoire de la Ville de Farnham était de 7 899 individus. Ces données représentent la population intégrale (100 %) selon les régions géographiques administratives de 2001; soit la population de l'ancienne Ville de Farnham et de l'ancienne municipalité de Rainville, avant les fusions de l'année 2000. Pour faciliter la comparaison, les chiffres de population du recensement de 1996 sont ajustés, au besoin, pour refléter les modifications des limites apportées entre les recensements de 1996 et de 2001.

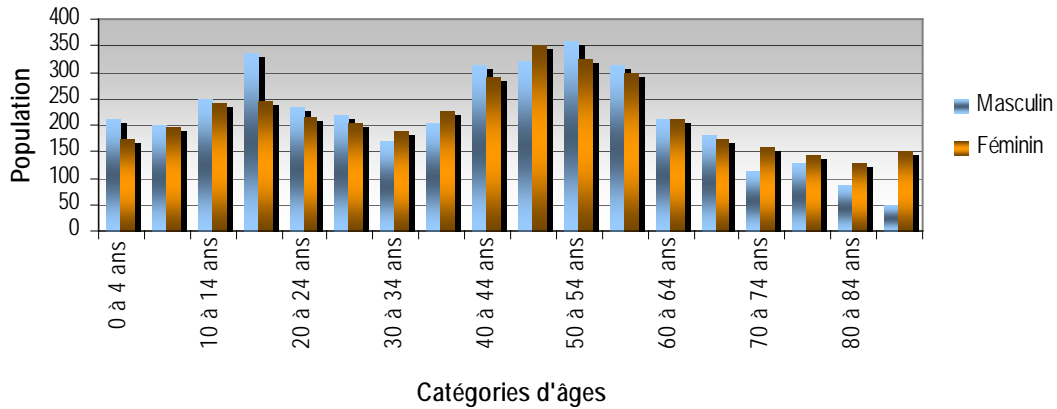
Au cours des cinq (5) années qui ont suivi, la population du territoire a diminuée pour se chiffrer à 7 747 individus en 2001. Une partie de cette baisse de population est attribuable à la fusion des deux anciennes municipalités.

Au cours des cinq (5) années suivant le recensement de 2001, la population a repris une tangente ascendante. En effet, en 2006, la population totale de la Ville de Farnham s'élevait à 7 809 individus.



5. GROUPES D'ÂGE

Caractéristiques de la population selon l'âge
Ville de Farnham



Répartition

- Sur le territoire de la Ville de Farnham, on compte 1 265 enfants âgés de 0 à 14 ans; ce qui représente 16,20% de la population.
- Les groupes d'âge des 15-24 ans représentant essentiellement la population étudiante se chiffre à 1 030 individus; soit 13,20% de la population de Farnham.
- La population de jeunes adultes âgée de 25 à 34 ans est de 390; ce qui représente 5,00% des personnes recensées.
- La population adulte âgée de 35 à 64 ans est au nombre de 3 420 personnes; soit 43,80% de la population totale.
- Le nombre d'aînés, âgés de 65 à 80 ans (ou plus) représente 16,77% du total et compte 1 310 habitants.

Groupes d'âge	Masculin	Féminin	Total
0 à 4 ans	210	175	385
5 à 9 ans	200	195	395
10 à 14 ans	250	240	485
15 à 19 ans	335	245	585
20 à 24 ans	235	215	445
25 à 29 ans	220	205	420
30 à 34 ans	170	190	365
35 à 39 ans	205	225	430
40 à 44 ans	315	290	605
45 à 49 ans	320	350	670
50 à 54 ans	360	325	680
55 à 59 ans	315	300	610
60 à 64 ans	210	210	425
65 à 69 ans	180	175	355
70 à 74 ans	115	160	270
75 à 79 ans	130	145	275
80 à 84 ans	85	130	215
85 ans et plus	50	150	195

Âge médian	42,00%	44,60%	43,20%
% de 15 ans et plus	83,10%	84,40%	83,80%

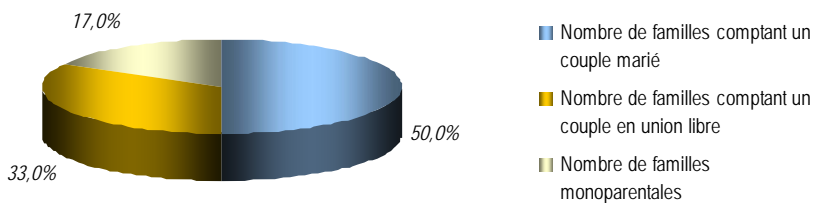


6. FAMILLE DE RECENSEMENT

Type de familles

	Total
Nombre de familles de recensement	2 245
Nombre de familles comptant un couple marié	1 120
Nombre de familles comptant un couple en union libre	740
Nombre de familles monoparentales	380
Nombre moyen de personne par famille de recensement	2,8

Caractéristiques des familles de recensement Ville de Farnham

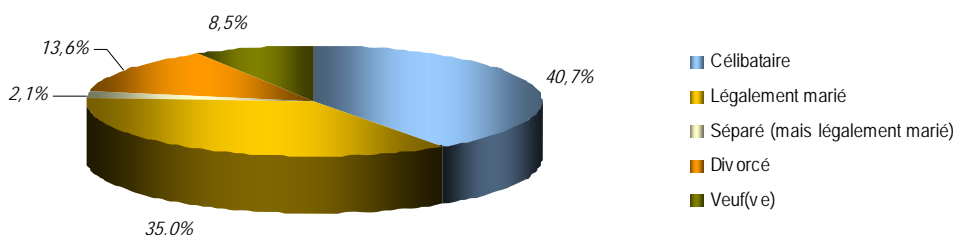


- La Ville de Farnham compte 2 245 familles dont 1 860 familles avec conjoints (couples mariés ou en union libre); ce qui représente 82,85% de l'ensemble des familles.
- 380 familles sont monoparentale, représentant 16,93% des familles recensées.
- On dénombre en moyenne 2,8 personnes par famille de recensement.

7. ÉTAT MATRIMONIAL

	Masculin	Féminin	Total
Population de 15 ans et plus	3 235	3 310	6 540
Célibataire	1 480	1 185	2 665
Légalement marié	1 145	1 145	2 295
Séparé (mais toujours légalement marié)	75	65	140
Divorcé	415	470	890
Veuf(ve)	120	440	560

Population selon l'état matrimonial Ville de Farnham



- Parmi les personnes recensées âgées de 15 ans et plus, on dénombre 2 665 célibataires et 2 295 personnes mariées. Ces deux groupes représentent respectivement 44,80% et 34,70% de la population (âgée de 15 ans et plus).
- 12,8% des personnes sont divorcées pour un total de 890 habitants.
- Parmi cette même population, seulement 140 personnes sont séparées en demeurant légalement mariées. Ce nombre représente 2,10% de la population âgée de 15 ans et plus.
- Le nombre de personnes veuves est de 560; représentant une proportion de 8,50% de la population âgée de 15 ans et plus.



8. MÉNAGES PRIVÉS

	Total
Nombre de ménages privés	3 340
Nombre de ménages formé d'un couple avec enfants	765
Nombre de ménages formé d'un couple sans enfants	1 075
Nombre de ménages formés d'une seule personne	1 050
Autres types de ménages	445
Nombre moyen de personne par ménage privé	2,3

Le territoire de la Ville de Farnham compte au total 3 340 ménages privés.

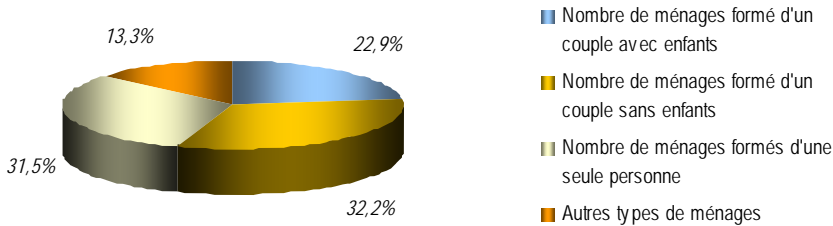
Parmi tous les ménages privés, seulement 765 d'entre eux son formés d'un couple avec enfant(s). Ces derniers représentent 22,9% des ménages privés.

On dénombre 1 075 ménages formés d'un couple sans enfant (s). Il s'agit 32,2% de l'ensemble des ménages du territoire.

31,4% des ménages sont formés d'une seule personne; ce qui représente 1 050 ménages.

On compte en moyenne 2,3 personnes par ménage privé.

Caractéristiques des ménages privés
Ville de Farnham



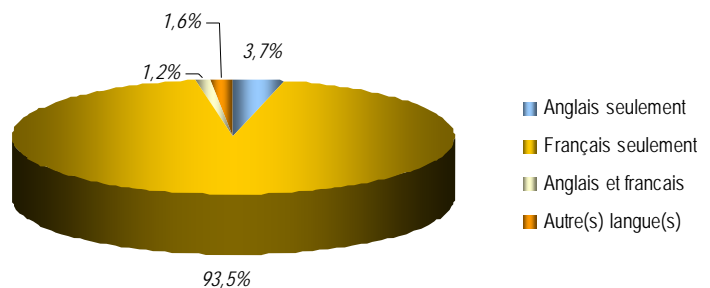
9. LANGUES

La langue maternelle

- Au sein de la population de la Ville de Farnham, 7 150 personnes; soit 93,5% a le français comme langue maternelle.
- Moins de 4,0% a comme langue maternelle l'anglais; ce qui représente 280 personnes sur l'ensemble du territoire.
- 90 personne ont pour langue maternelle le français et l'anglais (1,2%) et 125 ont une langue maternelle autre que le français ou l'anglais (1,6%).

	Masculin	Féminin	Total
Anglais seulement	125	155	280
Français seulement	3 615	3 530	7 150
Anglais et français	35	55	90
Autre(s) langue(s)	70	60	125

Langue maternelle



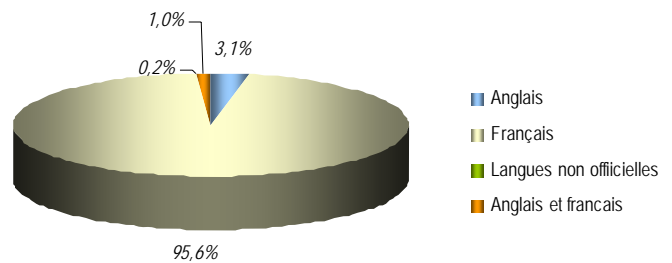


Langue parlée à la maison

- Dans l'ensemble de la population de la Ville de Farnham, 7 305 personnes; soit 95,6% utilise le français comme langue parlée à la maison.
- 3,1% des habitants utilisent l'anglais à la maison. Cela représente 240 personnes recensées.
- On dénombre 80 personnes qui utilisent à la maison le français et l'anglais (1,0%).
- Seulement 15 personnes (0,2%) utilisent à la maison une langue non officielle ont une langue maternelle autre que le français ou l'anglais (1,6%).

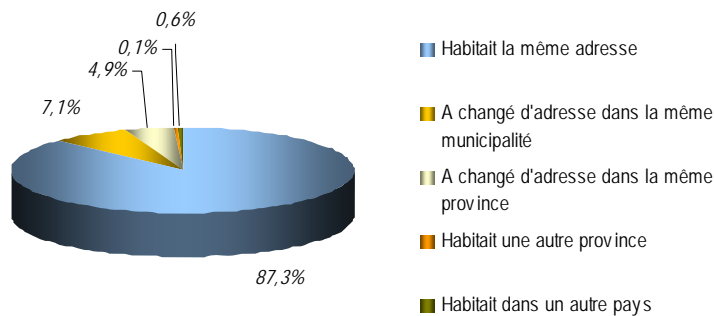
	Masculin	Féminin	Total
Anglais	120	115	240
Français	3 680	3 625	7 305
Langues non officielles	10	10	15
Anglais et français	30	50	80

Langue le plus souvent parlée à la maison

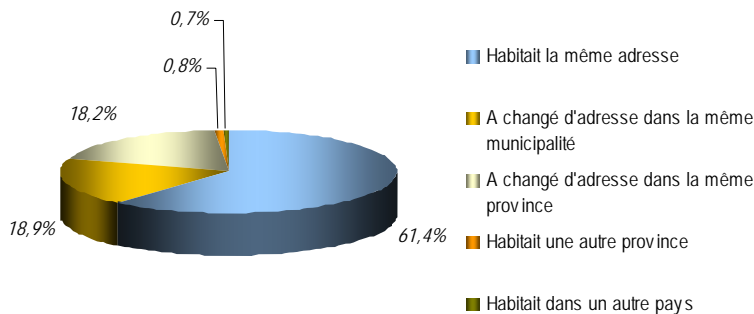


10. MOBILITÉ

Lieu de résidence - 1 an auparavant Ville de Farnham



Lieu de résidence - 5 ans auparavant Ville de Farnham



- 12,7% de la population du territoire de la Ville de Farnham a déménagé au cours de l'année précédant le recensement.
- Parmi ces derniers, 7,1% des personnes ayant déménagé l'ont fait à l'intérieur des limites de la Ville de Farnham.
- 4,9% sont des personnes provenant d'autres municipalités du Québec ayant déménagé à Farnham l'année précédant le recensement.
- Seulement 0,7% de la population habitait dans une autre province ou un autre pays dans l'année précédant le recensement.
- 2 815 personnes ont déménagé entre 2001 et 2006 sur le territoire de la Ville de Farnham (soit 38,6% de la population).
- 18,9% des personnes ayant déménagé l'ont fait à l'intérieur des limites de la Ville de Farnham.
- 1 325 personnes; soit 11,2% des celles ayant déménagées à Farnham provenaient d'autres municipalités du Québec.
- 1,5% de la population habitait dans une autre province ou un autre pays avant 2001.



11. CITOYENNETÉ

	Masculin	Féminin	Total
Immigrants	1 100	1 185	2 280
Ne sont pas des citoyens canadiens	325	350	670
Avant 1991	870	965	1 840
1991 à 2001	125	135	265
2001 à 2006	100	85	185

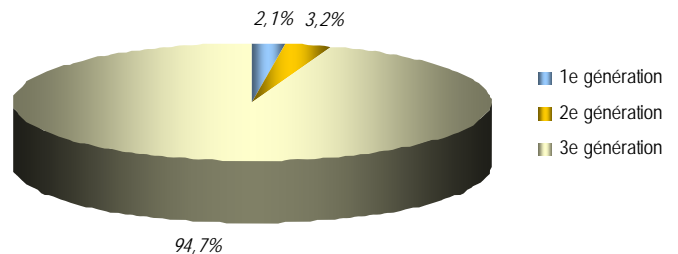
- La population de la Ville de Farnham se compose de 7 140 citoyens canadiens.
- La population immigrante est de 2 280 personnes; soit une proportion de 29,2% de la population.
- 1 840 individus ont obtenu leur statut d'immigrant avant 1991; soit 23,6% de la population.
- 265 individus ont obtenu leur statut d'immigrant entre 1991 et 2001; lesquels représentent 3,4% de la population.
- 2,4% de la population immigrante a obtenu son statut d'immigrant entre 2001 et 2006, soit un total de 185 personnes.
- 29,4% de la population immigrante n'avait pas la citoyenneté canadienne lors du recensement de 2006.

12. STATUT DES GÉNÉRATIONS

- Parmi la population âgée de 15 ans et plus, 135 personnes (2,1%) sont nés à l'extérieur du Canada. Ils sont donc considérés comme des immigrants de 1^e génération.
- Toujours en référence à la population âgée de 15 ans et plus, les immigrants de 2^e génération dont au moins un des deux parents est né au Canada compte pour 3,2%. Ils sont au nombre de 205 personnes.
- 6 030 personnes parmi la population âgée de 15 ans et plus sont nées au Canada, de parents canadiens. Ils sont donc des immigrants de 3^e génération (ou plus).

	Masculin	Féminin	Total
1 ^e génération	55	80	135
2 ^e génération	120	85	205
3 ^e génération	3 005	3 020	6 030

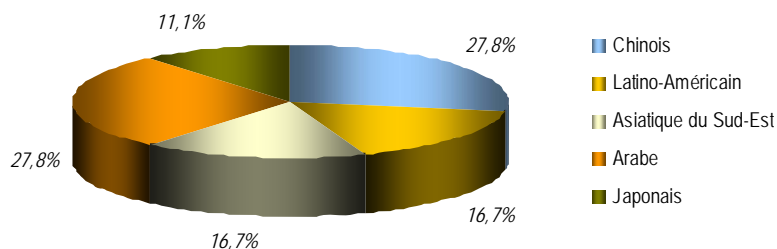
Statut des générations
Ville de Farnham



13. MINORITÉS VISIBLES

	Masculin	Féminin	Total
Chinois	15	10	25
Latino-Américain	0	15	15
Asiatique du Sud-est	10	10	15
Arabe	25	0	25
Japonais	0	0	10

Caractéristiques de la population des minorités visibles
Ville de Farnham



- Les 90 personnes constituant les minorités visibles constituent 1,2% de la population totale de la Ville de Farnham.
- Parmi celles-ci, 50 appartiennent à des minorités asiatiques (Chinois, Asiatique du Sud-est, Japonais); soit 55,5% des minorités visibles.
- Le groupe des Arabes est composé de 25 personnes et représente 27,8% des minorités visibles.
- Finalement, 15 personnes sont d'origines Latino-américaines. Celles-ci représentent 16,6% des minorités visibles.

14. SCOLARITÉ

Niveau de scolarité – Ville de Farnham

	Population de 15 ans et plus		Population de 15 à 24 ans		Population de 25 à 34 ans		Population de 35 à 64 ans	
	Totale	%	Totale	%	Totale	%	Totale	%
Population totale	6 375	100,00%	1 030	100,00%	785	100,00%	3 420	100,00%
Aucun	2 500	39,22%	510	49,51%	190	24,20%	1 055	30,85%
Diplôme d'étude secondaire	1 565	24,55%	255	24,76%	215	27,39%	880	25,73%
Diplôme d'une école de métiers	1 035	16,24%	105	10,19%	165	21,02%	685	20,03%
Diplôme d'un collège ou CEGEP	725	11,37%	115	11,17%	125	15,92%	405	11,84%
Certificat universitaire	130	2,04%	10	0,97%	0	0,00%	80	2,34%
Diplôme universitaire	420	6,59%	20	1,94%	70	8,92%	295	8,63%

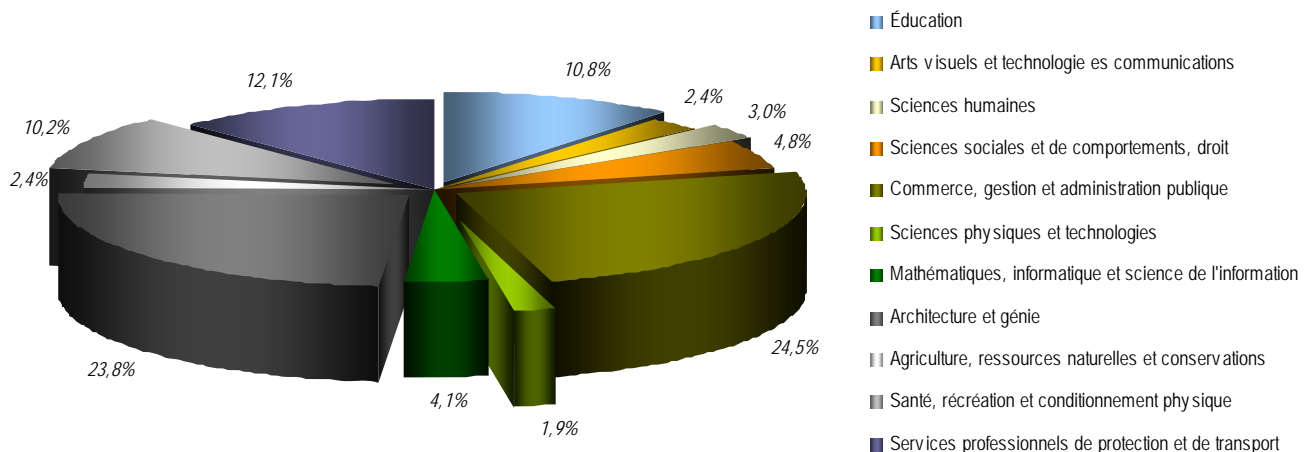
- 2 500 personnes, soit 39,22% de la population âgée de 15 ans et plus n'a obtenu aucun certificat, diplôme ou grade. La MRC de Brome-Missisquoi compte 7 620 personnes n'ayant obtenues aucun certificat, diplôme ou grade. Il s'agit d'une proportion de 16,7% de la population âgée de 15 ans et plus. La Ville de Farnham compte donc 2 fois plus de personnes non diplômées que sa division de recensement.
- Le groupe d'âge de 25 à 34 ans, bien qu'inférieur en nombre, présente la plus haute concentration de diplômés. En effet, 75,8% de ce groupe d'âge a obtenu au moins un diplôme d'étude secondaire.
- 49,51% du groupe d'âge de 15 à 24 (510 personnes) n'ont pas obtenu de diplôme, certificat ou grade. Toutefois, cela s'explique par le fait que 585 d'entre eux sont âgés de 15 à 19ans et sont toujours aux études.
- Chez les hommes, c'est dans le domaine de l'architecture et le génie que l'on dénombre le plus important nombre de diplômés (515 diplômés). Ce groupe représente 45,2% des diplômés postsecondaires. Cette tendance est la même à l'échelle de la MRC où l'on dénombre une proportion de 20,0% pour ces mêmes domaines.



- Dans la population féminine, on remarque une concentration dans le domaine du commerce, de la gestion et de l'administration publique (415 diplômées). Ce groupe représente 35,3% de la population féminine ayant un titre scolaire du niveau postsecondaire. Comme dans le cas de la population masculine, cette tendance est également la même à l'échelle de la MRC puisque qu'on retrouve 13,6% des diplômées dans ces domaines.

	Masculin	Féminin	Total
Population de 15 ans et plus scolarisée	1140	1175	2310
Éducation	50	195	250
Arts visuels et technologies des communications	10	45	55
Sciences humaines	25	45	70
Sciences sociales et de comportements, droit	40	70	110
Commerce, gestion et administration publique	145	415	565
Sciences physiques et technologies	35	15	45
Mathématiques, informatique et science de l'information	60	35	95
Architecture et génie	515	30	550
Agriculture, ressources naturelles et conservations	45	10	55
Santé, récréation et conditionnement physique	50	185	235

Domaine d'étude - Population scolarisée de 15 ans et plus
Ville de Farnham



15. PROFESSIONS

- La profession indique le type d'emploi occupé par la population âgée de 15 ans et plus (population active). Sur le territoire de la Ville de Farnham, 805 personnes occupent un poste dans un domaine lié à la vente et au service tandis que 815 personnes oeuvrent dans les domaines liés à la transformation, la fabrication et les services d'utilités publiques. Ces deux groupes représentent respectivement 21,0% et 21,3% de la population active.

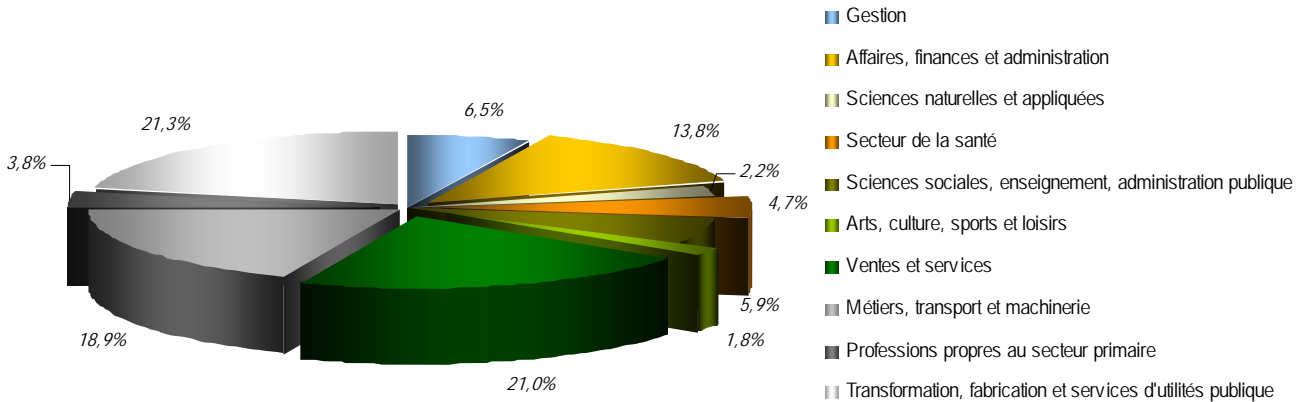
Domaine d'emploi

	Masculin	Féminin	Total
Population expérimentée de 15 ans et plus	2 055	1 765	3 825
Gestion	170	70	250
Affaires, finances et administration	150	380	530
Sciences naturelles et appliquées	40	40	85
Secteur de la santé	25	150	180
Sciences sociales, enseignement, administration publique	55	170	225
Arts, culture, sports et loisirs	25	40	70
Ventes et services	315	490	805
Métiers, transport et machinerie	660	60	725
Professions propres au secteur primaire	85	60	145
Transformation, fabrication et services d'utilités publiques	520	295	815



- Les professions relatives aux métiers, au transport et à la machinerie occupent la plus grande proportion au sein de la population active; soit 32,1% (660 hommes).
- La plus importante concentration de femme faisant partie de la population active est dans les professions relatives à la vente et aux services. Cette concentration est de l'ordre de 27,8%; soit 490 femmes.

Professions
Ville de Farnham



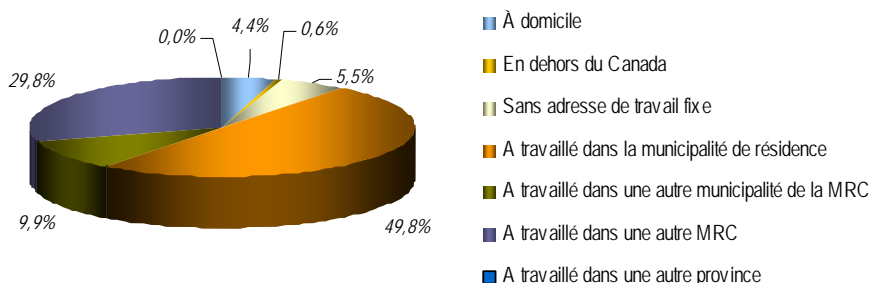
- En comparant avec la MRC de Brome-Missisquoi, les hommes actifs travaillent principalement dans les domaines relatifs aux métiers, au transport et à la machinerie (dans une proportion de 41,0%) ainsi que les domaines relatifs à la vente et au service (dans une proportion de 27,4%).
- Toujours à l'échelle de la MRC de Brome-Missisquoi, les femmes actives sont concentrées essentiellement dans les domaines des affaires, finances et administration (21,9%) et dans les domaines des ventes et du service (19,8%).

16. LIEU DE TRAVAIL

Lieu de travail	Masculin	Féminin	Totale
À domicile	90	75	160
En dehors du Canada	0	15	20
Sans adresse de travail fixe	150	50	200
A travaillé dans la municipalité de résidence	845	965	1 810
A travaillé dans une autre municipalité de la MRC	215	140	360
A travaillé dans une autre MRC	610	475	1 085
A travaillé dans une autre province	0	0	0

- Dans l'ensemble de la population active, seulement 54,2% travaillent à l'intérieur des limites du territoire de la Ville de Farnham (1 970 personnes)
- En contrepartie, 1 445 personnes travaillent en dehors des limites du territoire de la Ville de Farnham. De ce nombre, 360 travaillent toutefois dans les limites de la MRC de Brome-Missisquoi.

Lieu de travail - Population active de 15 ans et plus
Ville de Farnham





17. ACTIVITÉ ÉCONOMIQUE

	Masculin	Féminin	Total
Population de 15 ans et plus	3 185	3 190	6 375
Population active	2 095	1 780	3 880
Personnes occupées	1 920	1 720	3 635
Chômeurs	170	65	240
Inactifs	1 090	1 405	2 500
Taux d'activité	65,80%	55,80%	60,90%
Taux d'emploi	60,30%	53,90%	57,00%
Taux de chômage	8,10%	3,70%	6,20%

- Parmi la population de la Ville de Farnham âgée de 15 ans et plus, on compte 6 375 personnes. De ce nombre, 2 500 personnes sont inactives (étudiants, retraités, etc.) tandis que 3 880 personnes constituent la population active.
- Parmi la population active, 3 635 personnes sont sur le marché du travail alors que 240 sont des chômeurs.
- Au sein de la population active, on compte 2 095 hommes (dont 1 920 sont au travail) et 1 780 femmes (dont 1 720 sont au travail).

Taux d'emploi

- Le taux d'emploi atteint 57,0% au sein de la population active de la Ville de Farnham. Ce dernier est de 60,3% chez les hommes et de 53,9% chez les femmes.

Taux d'activité

- Le taux d'activité affiche 60,9% pour l'ensemble de la population âgée de 15 ans et plus. Il est de 65,8% chez les hommes et de 55,8% chez les femmes.

Taux de chômage

- Le taux de chômage illustre le nombre de chômeurs parmi la population active. Il atteint 6,2% au sein de la population active de la Ville de Farnham.
- Le taux de chômage de la population active de la Ville de Farnham est légèrement plus élevé que celui de la MRC de Brome-Missisquoi (5,1% en 2006) mais plus bas que celui de la province de Québec (7,0% en 2006).

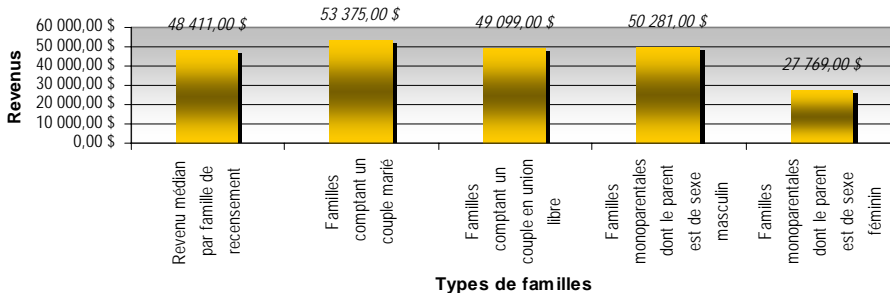
18. REVENUS

Revenus des familles de recensement

	Total
Revenu médian par famille de recensement	48 411,00 \$
Familles comptant un couple marié	53 375,00 \$
Familles comptant un couple en union libre	49 099,00 \$
Familles monoparentales dont le parent est de sexe masculin	50 281,00 \$
Familles monoparentales dont le parent est de sexe féminin	27 769,00 \$

- Le revenu médian moyen des familles de recensement du territoire de la Ville de Farnham est de 48 411,00\$.
- Le revenu médian moyen des familles de recensement monoparentales dont le parent est de sexe féminin (27 769,00\$) est près de 50% inférieur à celui d'une famille comptant un couple marié (53 375,00\$).
- Le revenu médian moyen des familles de recensement du territoire de la Ville de Farnham est légèrement inférieur au revenu médian moyen des familles de la MRC de Brome-Missisquoi.

Revenu médian des familles de recensement
Ville de Farnham



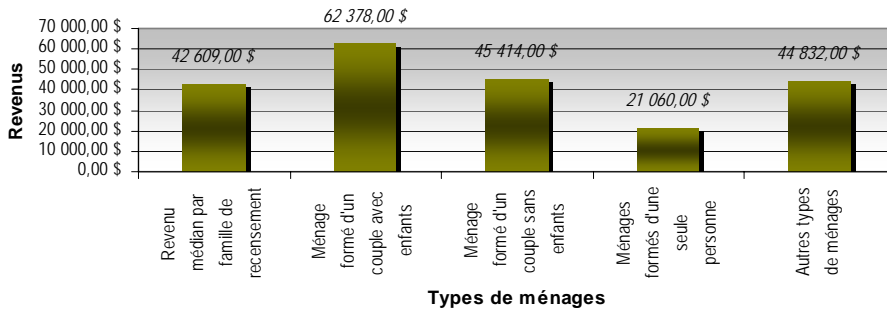


Revenus des ménages

	Total
Revenu médian par famille de recensement	42 609,00 \$
Ménage formé d'un couple avec enfants	62 378,00 \$
Ménage formé d'un couple sans enfants	45 414,00 \$
Ménages formés d'une seule personne	21 060,00 \$
Autres types de ménages	44 832,00 \$

- Le revenu médian moyen des ménages privés du territoire de la Ville de Farnham est de 42 609,00\$.
- Le revenu médian moyen des ménages privés formés d'une seule personne (21 060,00\$) est près de 66% inférieur à celui d'un ménage formé d'un couple avec enfant(s) (62 378,00\$).
- Le revenu médian moyen des ménages privés du territoire de la Ville de Farnham est sensiblement le même que le revenu médian moyen des ménages privés de la MRC de Brome-Missisquoi.

Revenus médians des ménages privés
Ville de Farnham



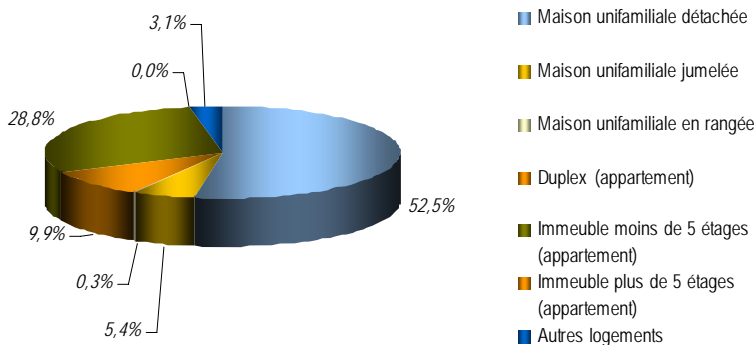
19. LOGEMENTS PRIVÉS

Caractéristiques des logements

- Le territoire de la Ville de Farnham compte 3 553 logements privés.
- On retrouve en moyenne, 5,7 pièces par logement.
- La maison unifamiliale détachée et l'immeuble à logement de moins de 5 étages sont les plus répandus. On les retrouve dans des proportions respectives de 52,7% et 28,9%.

	Total
Total des logements privés	3 553
Maison unifamiliale détachée	52,70%
Maison unifamiliale jumelée	5,40%
Maison unifamiliale en rangée	0,30%
Duplex (appartement)	9,90%
Immeuble moins de 5 étages (appartement)	28,90%
Immeuble plus de 5 étages (appartement)	0,00%
Autres logements	3,10%

Caractéristiques des logement privés occupés





Mode d'occupation et état des logements

- Sur l'ensemble des logements privés situés sur le territoire de la Ville de Farnham, 1 345 sont occupés par des locataires.
- En contrepartie, on dénombre 1 995 logements dont l'occupant est propriétaire.
- La valeur moyenne des logements possédés est de 134 130,00\$.
- Lors du recensement, l'état du logement est évalué par l'occupant. En 2006, 8,2% des logements privés nécessitaient des réparations majeures.

	Total
Nombre de logements possédés	1 995
Nombre de logements loués	1 345

Répartition des logements possédés et loués

