

### CLASSES D'USAGES

H. HABITATION						
H1 Unifamiliale						
H2 Bifamiliale						
H3 Trifamiliale						
H4 Multifamiliale						
H5 Maison mobile						

C. COMMERCIAL						
C1 Services professionnels						
C2 Vente au détail						
C3 Restauration et hébergement						
C4 Véhicules de promenade						
C5 Commerce de gros						
C6 Véhicules lourds						
C7 Transport aérien et maritime						

I. INDUSTRIEL						
I1 Para-industriel						
I2 Industriel léger						
I3 Industriel lourd						

U. INSTITUTIONNEL						
U1 Public - Institutionnel						
U2 Public - Services						

P. Parc						
P1 Récréation	■					
P2 Conservation						

A. AGRICOLE						
A Agriculture						

AUTRES						
Disposition(s) particulière(s)						

### DISPOSITIONS PARTICULIÈRES

--

### IMPLANTATION

STRUCTURE DE BÂTIMENT						
Isolée	-					
Jumelée	-					
Contiguë	-					
Superficie minimale d'implantation	-					
Largeur minimale du bâtiment	-					

MARGES MINIMALES (en mètres)						
Avant	-					
Latérale	-					
Latérale totale	-					
Arrière	-					

HAUTEUR						
En étage (minimum)	-					
En étage (maximum)	-					
En mètres (minimum)	-					
En mètres (maximum)	-					

DENSITÉ						
Nombre de logement / bâtiment	-					
Espace bâti / terrain (%)	-					

### MISES À JOUR

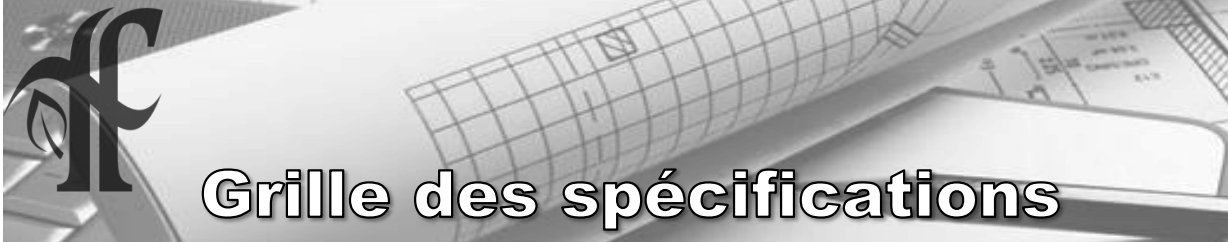
Règlement	Avis de motion	Entrée en vigueur
458-1	2014-09-02	2014-11-18

### LOTISSEMENT

Superficie de lot minimale (m <sup>2</sup> )	-					
Largeur de lot minimale (m)	-					
Profondeur de lot minimale (m)	-					

### DÉLIMITATION

<b>VOIR PLAN DE ZONAGE</b>
----------------------------



# Grille des spécifications

**P2-010**

## CLASSES D'USAGES

## DISPOSITIONS PARTICULIÈRES

H. HABITATION						
H1 Unifamiliale						
H2 Bifamiliale						
H3 Trifamiliale						
H4 Multifamiliale						
H5 Maison mobile						
C. COMMERCIAL						
C1 Services professionnels						
C2 Vente au détail						
C3 Restauration et hébergement						
C4 Véhicules de promenade						
C5 Commerce de gros						
C6 Véhicules lourds						
C7 Transport aérien et maritime						
I. INDUSTRIEL						
I1 Para-industriel						
I2 Industriel léger						
I3 Industriel lourd						
U. INSTITUTIONNEL						
U1 Public - Institutionnel						
U2 Public - Services						
P. Parc						
P1 Récréation	■					
P2 Conservation	■					
A. AGRICOLE						
A Agriculture						
AUTRES						
Disposition(s) particulière(s)						

**CENTRE DE LA NATURE**

## IMPLANTATION

## MISES À JOUR

STRUCTURE DE BÂTIMENT						
Isolée	■					
Jumelée						
Contiguë						
Superficie minimale d'implantation	-					
Largeur minimale du bâtiment	-					

Règlement	Avis de motion	Entrée en vigueur
458-1	2014-09-02	2014-11-18

MARGES MINIMALES (en mètres)						
Avant	7,5					
Latérale	3					
Latérale totale	-					
Arrière	7,5					

HAUTEUR						
En étage (minimum)	1					
En étage (maximum)	2					
En mètres (minimum)	4					
En mètres (maximum)	10					

DENSITÉ						
Nombre de logement / bâtiment	-					
Espace bâti / terrain (%)	5					


MISES À JOUR						

## LOTISSEMENT

## DÉLIMITATION

Superficie de lot minimale (m <sup>2</sup> )	-					
Largeur de lot minimale (m)	-					
Profondeur de lot minimale (m)	-					

**VOIR PLAN DE ZONAGE**



# Grille des spécifications

P1-011

## CLASSES D'USAGES

H. HABITATION					
H1 Unifamiliale					
H2 Bifamiliale					
H3 Trifamiliale					
H4 Multifamiliale					
H5 Maison mobile					

C. COMMERCIAL					
C1 Services professionnels					
C2 Vente au détail					
C3 Restauration et hébergement					
C4 Véhicules de promenade					
C5 Commerce de gros					
C6 Véhicules lourds					
C7 Transport aérien et maritime					

U. INDUSTRIEL					
I1 Para-industriel					
I2 Industriel léger					
I3 Industriel lourd					

I. INSTITUTIONNEL					
U1 Public - Institutionnel					
U2 Public - Services					

P. Parc					
P1 Récréation	■				
P2 Conservation					

A. AGRICOLE					
A Agriculture					

AUTRES					
Disposition(s) particulière(s)					

## DISPOSITIONS PARTICULIÈRES

PISTE CYCLABLE - LA MONTÉRÉGLADE

## IMPLANTATION

STRUCTURE DE BÂTIMENT					
Isolée	-				
Jumelée	-				
Contiguë	-				
Superficie minimale d'implantation	-				
Largeur minimale du bâtiment	-				

MARGES MINIMALES (en mètres)					
Avant	-				
Latérale	-				
Latérale totale	-				
Arrière	-				

HAUTEUR					
En étage (minimum)	-				
En étage (maximum)	-				
En mètres (minimum)	-				
En mètres (maximum)	-				

DENSITÉ					
Nombre de logement / bâtiment	-				
Espace bâti / terrain (%)	-				

## MISES À JOUR


Règlement	Avis de motion	Entrée en vigueur
458-1	2014-09-02	2014-11-18

## LOTISSEMENT

Superficie de lot minimale (m <sup>2</sup> )	-				
Largeur de lot minimale (m)	-				
Profondeur de lot minimale (m)	-				

## DÉLIMITATION

VOIR PLAN DE ZONAGE


**P1-012**
**CLASSES D'USAGES**
**H. HABITATION**

H1 Unifamiliale						
H2 Bifamiliale						
H3 Trifamiliale						
H4 Multifamiliale						
H5 Maison mobile						

**C. COMMERCIAL**

C1 Services professionnels						
C2 Vente au détail						
C3 Restauration et hébergement						
C4 Véhicules de promenade						
C5 Commerce de gros						
C6 Véhicules lourds						
C7 Transport aérien et maritime						

**I. INDUSTRIEL**

I1 Para-industriel						
I2 Industriel léger						
I3 Industriel lourd						

**U. INSTITUTIONNEL**

U1 Public - Institutionnel						
U2 Public - Services	■ a)					

**P. Parc**

P1 Récréation	■					
P2 Conservation						

**A. AGRICOLE**

A Agriculture						
---------------	--	--	--	--	--	--

**AUTRES**

Disposition(s) particulière(s)						
--------------------------------	--	--	--	--	--	--

**DISPOSITIONS PARTICULIÈRES**
**HALTE - ROUTE 104**

a) De la classe d'usages U2, est autorisé l'usage suivant :

**6996 Bureau d'informations pour tourisme**

**IMPLANTATION**
**STRUCTURE DE BÂTIMENT**

Isolée	-					
Jumelée	-					
Contiguë	-					
Superficie minimale d'implantation	-					
Largeur minimale du bâtiment	-					

**MARGES MINIMALES (en mètres)**

Avant	7,5					
Latérale	3					
Latérale totale	-					
Arrière	7,5					

**HAUTEUR**

En étage (minimum)	1					
En étage (maximum)	2					
En mètres (minimum)	4					
En mètres (maximum)	10					

**DENSITÉ**

Nombre de logement / bâtiment	-					
Espace bâti / terrain (%)	20					

**LOTISSEMENT**

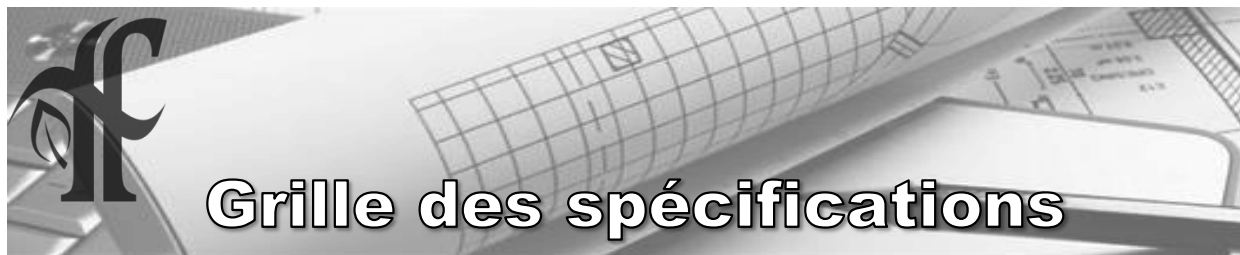
Superficie de lot minimale (m <sup>2</sup> )	-					
Largeur de lot minimale (m)	-					
Profondeur de lot minimale (m)	-					

**MISES À JOUR**

Règlement	Avis de motion	Entrée en vigueur
458-1	2014-09-02	2014-11-18

**DÉLIMITATION**


**VOIR PLAN DE ZONAGE**



# Grille des spécifications

P1-013

CLASSES D'USAGES						DISPOSITIONS PARTICULIÈRES					
<b>H. HABITATION</b>											
H1 Unifamiliale											
H2 Bifamiliale											
H3 Trifamiliale											
H4 Multifamiliale											
H5 Maison mobile											
<b>C. COMMERCIAL</b>											
C1 Services professionnels											
C2 Vente au détail											
C3 Restauration et hébergement											
C4 Véhicules de promenade											
C5 Commerce de gros											
C6 Véhicules lourds											
C7 Transport aérien et maritime											
<b>I. INDUSTRIEL</b>											
I1 Para-industriel											
I2 Industriel léger											
I3 Industriel lourd											
<b>U. INSTITUTIONNEL</b>											
U1 Public - Institutionnel											
U2 Public - Services											
<b>P. Parc</b>											
P1 Récréation	■										
P2 Conservation											
<b>A. AGRICOLE</b>											
A Agriculture											
<b>AUTRES</b>											
Disposition(s) particulière(s)											
IMPLANTATION									MISES À JOUR		
<b>STRUCTURE DE BÂTIMENT</b>									Règlement	Avis de motion	Entrée en vigueur
Isolée	-								458-1	2014-09-02	2014-11-18
Jumelée	-										
Contiguë	-										
Superficie minimale d'implantation	-										
Largeur minimale du bâtiment	-										
<b>MARGES MINIMALES (en mètres)</b>											
Avant	-										
Latérale	-										
Latérale totale	-										
Arrière	-										
<b>HAUTEUR</b>											
En étage (minimum)	-										
En étage (maximum)	-										
En mètres (minimum)	-										
En mètres (maximum)	-										
<b>DENSITÉ</b>											
Nombre de logement / bâtiment	-										
Espace bâti / terrain (%)	-										
LOTISSEMENT									DÉLIMITATION		
Superficie de lot minimale (m <sup>2</sup> )	-								VOIR PLAN DE ZONAGE		
Largeur de lot minimale (m)	-										
Profondeur de lot minimale (m)	-										



**P1-014**

# Grille des spécifications

## CLASSES D'USAGES

H. HABITATION						
H1 Unifamiliale						
H2 Bifamiliale						
H3 Trifamiliale						
H4 Multifamiliale						
H5 Maison mobile						

C. COMMERCIAL						
C1 Services professionnels						
C2 Vente au détail						
C3 Restauration et hébergement						
C4 Véhicules de promenade						
C5 Commerce de gros						
C6 Véhicules lourds						
C7 Transport aérien et maritime						

I. INDUSTRIEL						
I1 Para-industriel						
I2 Industriel léger						
I3 Industriel lourd						

U. INSTITUTIONNEL						
U1 Public - Institutionnel						
U2 Public - Services						

P. Parc						
P1 Récréation	■					
P2 Conservation						

A. AGRICOLE						
A Agriculture						

AUTRES						
Disposition(s) particulière(s)						

## DISPOSITIONS PARTICULIÈRES

BELVÈDÈRE WILSON

## IMPLANTATION

STRUCTURE DE BÂTIMENT						
Isolée	-					
Jumelée	-					
Contiguë	-					
Superficie minimale d'implantation	-					
Largeur minimale du bâtiment	-					

MARGES MINIMALES (en mètres)						
Avant	-					
Latérale	-					
Latérale totale	-					
Arrière	-					

HAUTEUR						
En étage (minimum)	-					
En étage (maximum)	-					
En mètres (minimum)	-					
En mètres (maximum)	-					

DENSITÉ						
Nombre de logement / bâtiment	-					
Espace bâti / terrain (%)	-					

## MISES À JOUR


Règlement	Avis de motion	Entrée en vigueur
458-1	2014-09-02	2014-11-18

## LOTISSEMENT

Superficie de lot minimale (m <sup>2</sup> )	-					
Largeur de lot minimale (m)	-					
Profondeur de lot minimale (m)	-					

## DÉLIMITATION

VOIR PLAN DE ZONAGE



# Grille des spécifications

**P1-015**

## CLASSES D'USAGES

H. HABITATION					
H1 Unifamiliale					
H2 Bifamiliale					
H3 Trifamiliale					
H4 Multifamiliale					
H5 Maison mobile					

C. COMMERCIAL					
C1 Services professionnels					
C2 Vente au détail					
C3 Restauration et hébergement					
C4 Véhicules de promenade					
C5 Commerce de gros					
C6 Véhicules lourds					
C7 Transport aérien et maritime					

I. INDUSTRIEL					
I1 Para-industriel					
I2 Industriel léger					
I3 Industriel lourd					

U. INSTITUTIONNEL					
U1 Public - Institutionnel					
U2 Public - Services					

P. Parc					
P1 Récréation	■				
P2 Conservation					

A. AGRICOLE					
A Agriculture					

AUTRES					
Disposition(s) particulière(s)					

## DISPOSITIONS PARTICULIÈRES

**PISTE CYCLABLE - LA MONTÉRÉGLADE**

## IMPLANTATION

STRUCTURE DE BÂTIMENT					
Isolée	-				
Jumelée	-				
Contiguë	-				
Superficie minimale d'implantation	-				
Largeur minimale du bâtiment	-				

MARGES MINIMALES (en mètres)					
Avant	-				
Latérale	-				
Latérale totale	-				
Arrière	-				

HAUTEUR					
En étage (minimum)	-				
En étage (maximum)	-				
En mètres (minimum)	-				
En mètres (maximum)	-				

DENSITÉ					
Nombre de logement / bâtiment	-				
Espace bâti / terrain (%)	-				

## MISES À JOUR

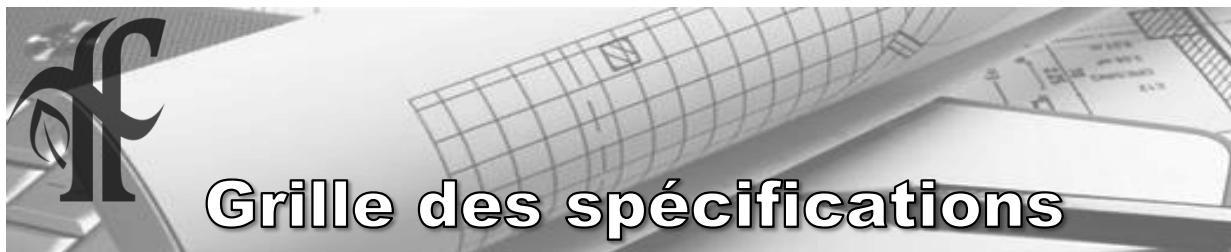
Règlement	Avis de motion	Entrée en vigueur
458-1	2014-09-02	2014-11-18

## LOTISSEMENT

Superficie de lot minimale (m <sup>2</sup> )	-				
Largeur de lot minimale (m)	-				
Profondeur de lot minimale (m)	-				

## DÉLIMITATION

**VOIR PLAN DE ZONAGE**



P1-016

**CLASSES D'USAGES**

H. HABITATION					
H1 Unifamiliale					
H2 Bifamiliale					
H3 Trifamiliale					
H4 Multifamiliale					
H5 Maison mobile					

C. COMMERCIAL					
C1 Services professionnels					
C2 Vente au détail					
C3 Restauration et hébergement					
C4 Véhicules de promenade					
C5 Commerce de gros					
C6 Véhicules lourds					
C7 Transport aérien et maritime					

I. INDUSTRIEL					
I1 Para-industriel					
I2 Industriel léger					
I3 Industriel lourd					

U. INSTITUTIONNEL					
U1 Public - Institutionnel					
U2 Public - Services					

P. Parc					
P1 Récréation	■				
P2 Conservation					

A. AGRICOLE					
A Agriculture					

AUTRES					
Disposition(s) particulière(s)	■ a)				

**DISPOSITIONS PARTICULIÈRES**

**PARC**

a) Sont spécifiquement autorisées les ouvrages de gestion des eaux pluviales

**IMPLANTATION**

STRUCTURE DE BÂTIMENT					
Isolée	-				
Jumelée	-				
Contiguë	-				
Superficie minimale d'implantation	-				
Largeur minimale du bâtiment	-				

MARGES MINIMALES (en mètres)					
Avant	-				
Latérale	-				
Latérale totale	-				
Arrière	-				

HAUTEUR					
En étage (minimum)	-				
En étage (maximum)	-				
En mètres (minimum)	-				
En mètres (maximum)	-				

DENSITÉ					
Nombre de logement / bâtiment	-				
Espace bâti / terrain (%)	-				

**MISES À JOUR**

Règlement	Avis de motion	Entrée en vigueur
458-36	2019-06-03	2019-08-20

**LOTISSEMENT**

Superficie de lot minimale (m <sup>2</sup> )	-				
Largeur de lot minimale (m)	-				
Profondeur de lot minimale (m)	-				

**DÉLIMITATION**

**VOIR PLAN DE ZONAGE**































